

*iNfeel*

ARCHITECTURAL FINISH FILM  
COLLECTION 2023

**elite**

**Exclusive  
distributor  
for Europe**

# elite

*infeel*

ARCHITECTURAL FINISH FILM

## **Revestimientos autoadhesivos para aplicación en paredes, techos, mobiliario...**

Totalmente texturizados y termoformables, lo que permite la completa adaptación a zonas curvas y rectas. Realizados por fundición de capas de PVC de alta calidad que le aporta la resistencia y la facilidad de mantenimiento ideales para colocar en cualquier estancia, en locales comerciales, hoteles, restaurantes, cocinas, baños, dormitorios... Una nueva herramienta para la decoración y/o reforma, que ayuda a crear o renovar espacios sin necesidad de grandes obras, ruidos, suciedad.

*Self-adhesive coatings for application on walls, ceilings, furniture... Fully textured and thermoformable, allowing complete adaptation to curved and straight areas. Made by casting layers of high quality PVC that provides the resistance and ease of maintenance ideal to place in any room in shops, hotels, restaurants, kitchens, bathrooms, bedrooms... A new tool for decoration and/or reform, wich helps to create or renovate spaces without the need for large works, noise, dirt...*

**[www.holaelite.com](http://www.holaelite.com)**

Rúa Zeppelin Nº21-23 - Parcela 9 - Nave 13  
Pol. Ind. Espíritu Santo - 15.650 - Cambre  
(A Coruña) - Spain  
Tif. 981 276 459

## **SERIES**

SOLID DESIGN  
WOOD  
SOLID  
SOLID MATT  
METAL  
METAL SHINY  
ABSTRACT  
ENAMEL HIGH/GLOSS  
HIGH GLOSS  
NATURAL & INNOVATE  
LEATHER  
PAPER WAVE  
LUXURY WOOD

## **Certifications\***



\*See others certificates


# elite

# iNfeel

ARCHITECTURAL FINISH FILM

Revestimientos realizados por fusión de capas de PVC, que nos garantizan la resistencia a roces, abrasiones, fáciles de limpiar, retardantes de fuego...con una sencilla y rápida instalación podremos crear nuevos espacios o renovar sin necesidad de grandes obras.Su capacidad termoformable lo hace moldearse y adaptarse totalmente a la forma que deseemos revestir, convirtiéndose en el aliado perfecto para restauración o renovación de mobiliario. Además, al ser autoadhesivos nos facilitará su instalación asegurándonos un acabado perfecto. Aptos para colocar sobre cualquier superficie: madera, cemento, pintura, pladur, azulejo...

*Films created by fusing together layers of PVC, guaranteeing resistance to acuffing and scratching, easy to clean and fire-retardant, quick and easy to install to create new spaces or renovate existing areas without the need for major work. Thanks to its thermoforming capacity, it can be fully moulded and adapted to any shape, making it the perfect solution for furniture restoration or renovation. Its self-achhesive quality also makes it easy to install and guarantee a perfect finish. It is suitable for installing on all types of surfaces, including wood, cement, paint, plaster or tile, dirt...*




SERIES	WIDTH	UNIT	THICKNESS
Solid Design	1,230 mm	50 m/roll	0,24 mm
Wood	1,230 mm	50 m/roll	0,24 mm
Solid	1,230 mm	50 m/roll	0,24 mm
Solid Matt	1,230 mm	50 m/roll	0,24 mm
Metal	1,230 mm	50 m/roll	0,24 mm
Metal Shiny	1,230 mm	50 m/roll	0,24 mm
Abstract	1,230 mm	50 m/roll	0,24 mm
Enamel High/Glos HG	1,230 mm	50 m/roll	0,24 mm
Natural & Innovate	1,230 mm	50 m/roll	0,24 mm
Leather	1,230 mm	30 m/roll	0,50 mm
Paper wave	1,060 mm	25 m/roll	0,40 mm
Luxury wood	1,230 mm	50 m/roll	0,24 mm
Abstract	1,230 mm	50 m/roll	0,24 mm
Metal Shiny	1,230 mm	50 m/roll	0,24 mm

\*El patrón final puede no corresponderse con las imágenes.  
\*The final pattern may not correspond to the images.

LW773

LUXURY WOOD

LW773





**LW773**



**ST974**

STONE

ST974



**ST974**

**NEW**

**ST640**

STONE

ST640



**ST640**

**NEW**

**LW776**

**LW449**



**LW450**



**ST937**



**WD389**

**LW723**

LW722

**PW426**



PW436

**EH157**

ENAMEL HIGH

EH157







**EH157**

**EH152**

ENAMEL HIGH  
EH152



**EH152**






**EH133**

ENAMEL HIGH

EH133



**NEW**

**EH133**

**EH134**

ENAMEL HIGH

EH134



**EH134**





**SD840**

**SD841**

**SD856**



**WD166**

**WD811**

**WD307**

**WD163**

The background of the entire page is a close-up photograph of a light-colored wood grain, showing natural patterns and textures. The wood grain runs horizontally across the page.

**WD168**



**WD169**

**WD820**

**WD323**

**MW193**

MATT WOOD

MW193



**MW193**

**NEW**



**MS733**

**MT739**



**MT741**





**LW411**

LW414

**SL571**

**SE281**

SOLID EMBOSS

SE281



**SE281**

**NEW**





**SL527**



